

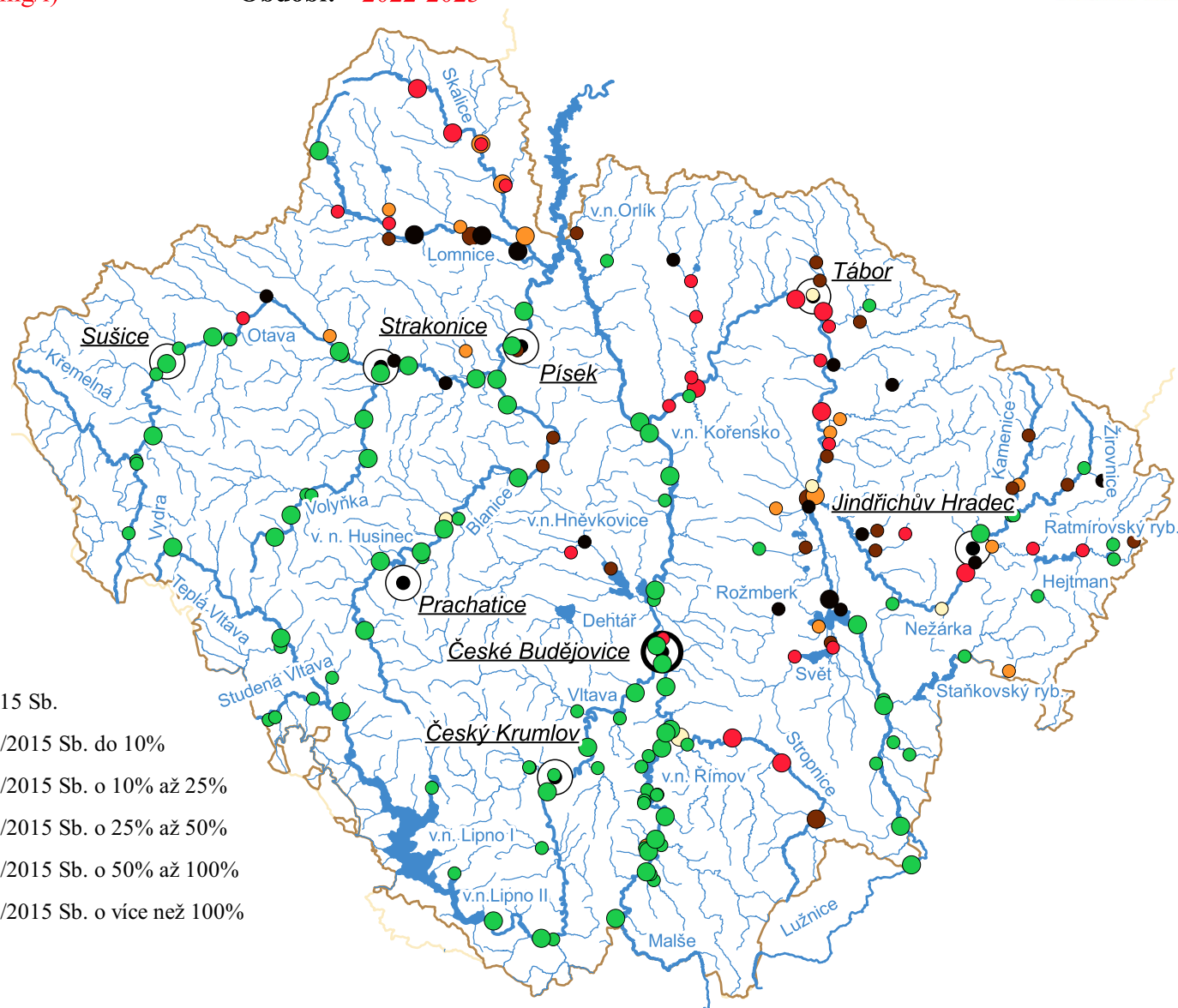
Jakost vody v dílčím povodí Horní Vltavy - podle nařízení vlády č. 401/2015 Sb.

Obr. č. 2



Ukazatel: biochem. spotř. kyslíku (BSK-5) (mg/l)

Období: 2022-2023

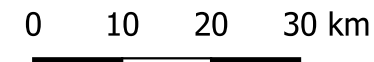


Legenda

- průměrná hodnota splňuje hodnotu NV č. 401/2015 Sb.
- průměrná hodnota překračuje hodnotu NV č. 401/2015 Sb. do 10%
- průměrná hodnota překračuje hodnotu NV č. 401/2015 Sb. o 10% až 25%
- průměrná hodnota překračuje hodnotu NV č. 401/2015 Sb. o 25% až 50%
- průměrná hodnota překračuje hodnotu NV č. 401/2015 Sb. o 50% až 100%
- průměrná hodnota překračuje hodnotu NV č. 401/2015 Sb. o více než 100%

Poznámka

Hodnota přípustného znečištění - průměrná hodnota podle NV č. 401/2015 Sb., př. 3 tab. 1a: 3,8 mg/l



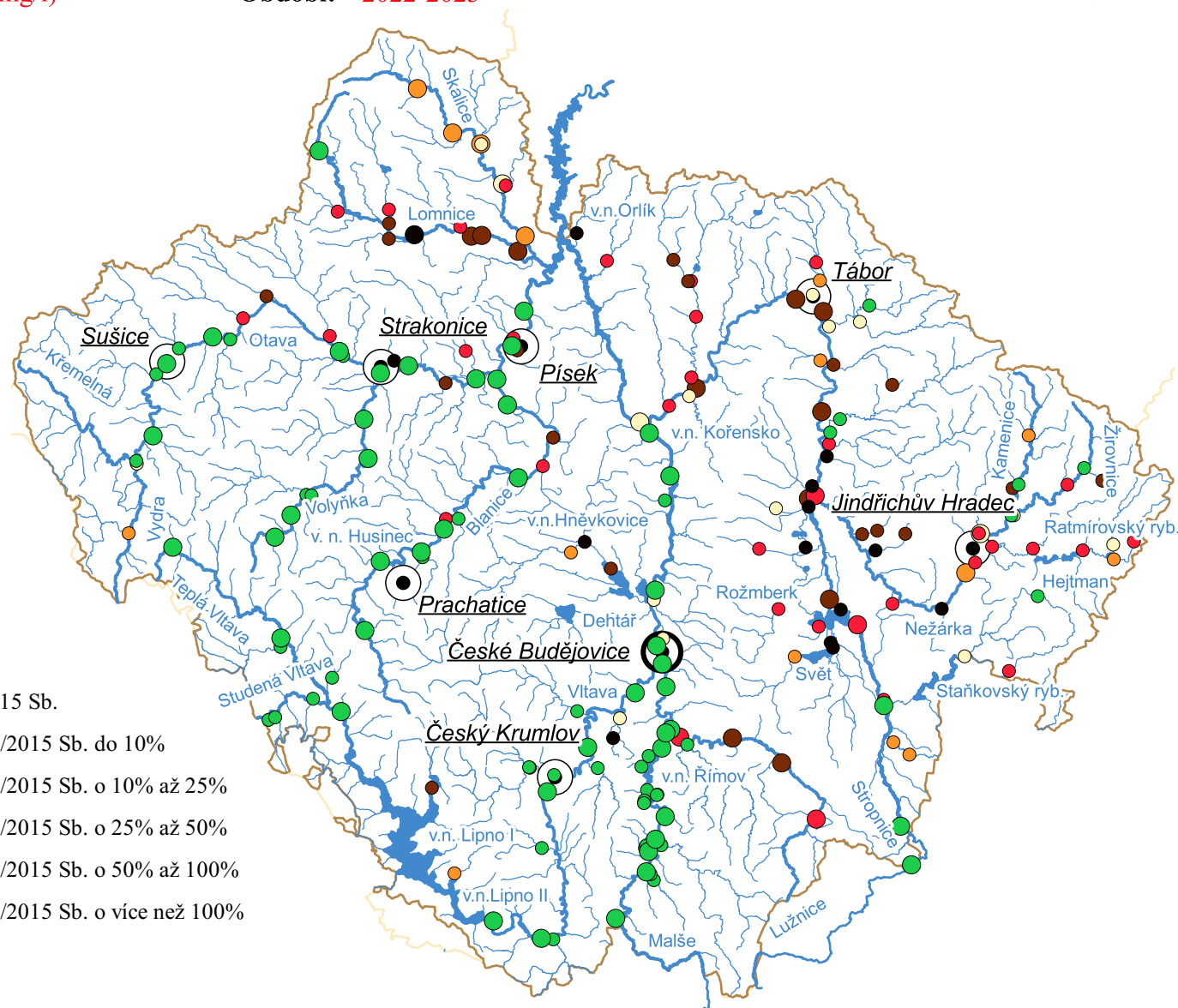
Jakost vody v dílčím povodí Horní Vltavy - podle nařízení vlády č. 401/2015 Sb.

Obr. č. 3



Ukazatel: chem. spotř. kyslíku (CHSK-Cr) (mg/l)

Období: 2022-2023

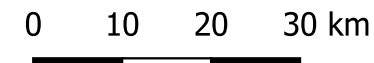


Legenda

- průměrná hodnota splňuje hodnotu NV č. 401/2015 Sb.
- průměrná hodnota překračuje hodnotu NV č. 401/2015 Sb. do 10%
- průměrná hodnota překračuje hodnotu NV č. 401/2015 Sb. o 10% až 25%
- průměrná hodnota překračuje hodnotu NV č. 401/2015 Sb. o 25% až 50%
- průměrná hodnota překračuje hodnotu NV č. 401/2015 Sb. o 50% až 100%
- průměrná hodnota překračuje hodnotu NV č. 401/2015 Sb. o více než 100%

Poznámka

Hodnota přípustného znečištění - průměrná hodnota podle NV č. 401/2015 Sb., př. 3 tab. 1a: 26 mg/l



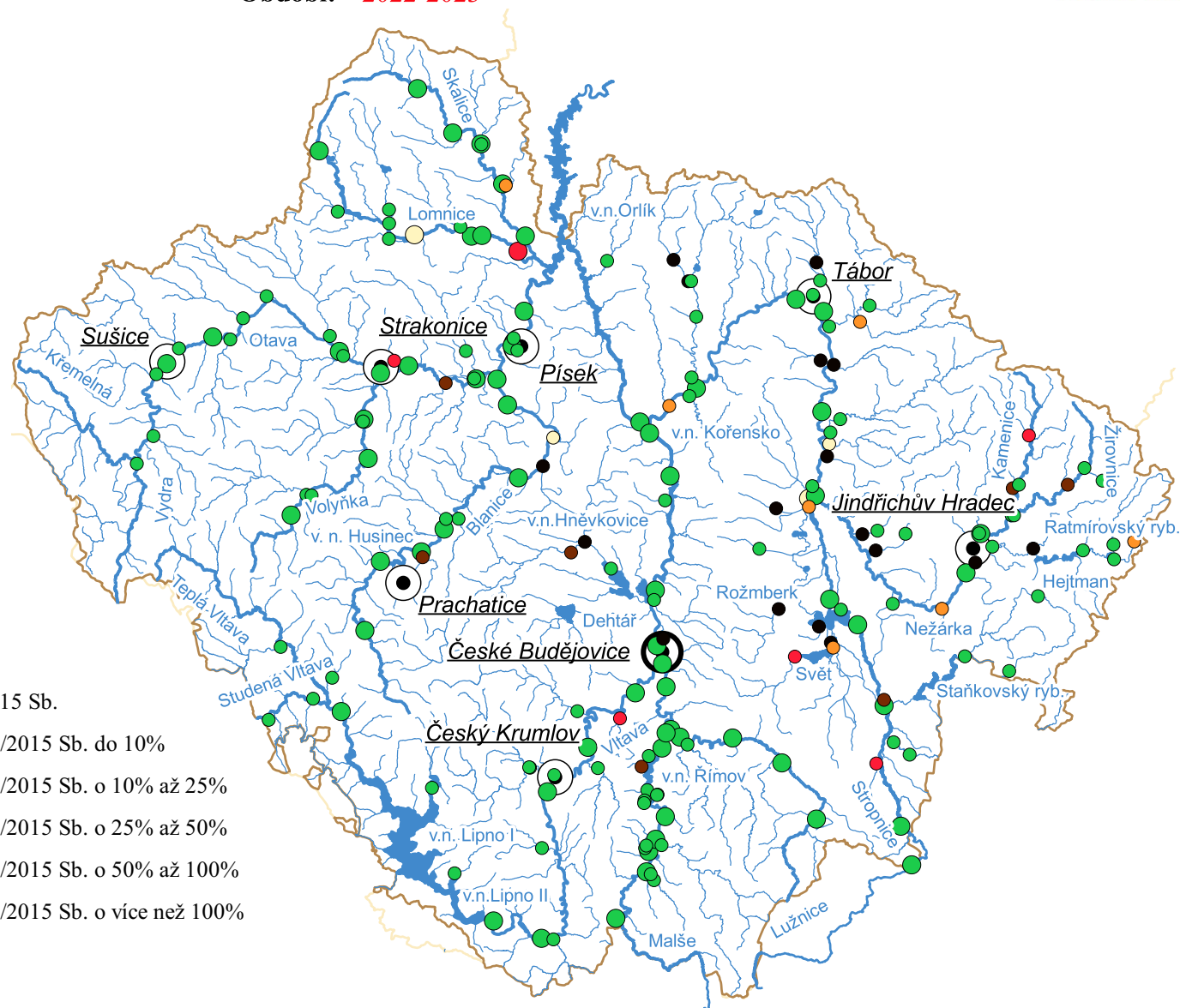
Jakost vody v dílčím povodí Horní Vltavy - podle nařízení vlády č. 401/2015 Sb.

Obr. č. 4



Ukazatel: dusík amoniakální (mg/l)

Období: 2022-2023

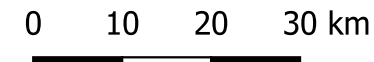


Legenda

- průměrná hodnota splňuje hodnotu NV č. 401/2015 Sb.
- průměrná hodnota překračuje hodnotu NV č. 401/2015 Sb. do 10%
- průměrná hodnota překračuje hodnotu NV č. 401/2015 Sb. o 10% až 25%
- průměrná hodnota překračuje hodnotu NV č. 401/2015 Sb. o 25% až 50%
- průměrná hodnota překračuje hodnotu NV č. 401/2015 Sb. o 50% až 100%
- průměrná hodnota překračuje hodnotu NV č. 401/2015 Sb. o více než 100%

Poznámka

Hodnota přípustného znečištění - průměrná hodnota podle NV č. 401/2015 Sb., př. 3 tab. 1a: 0,23 mg/l



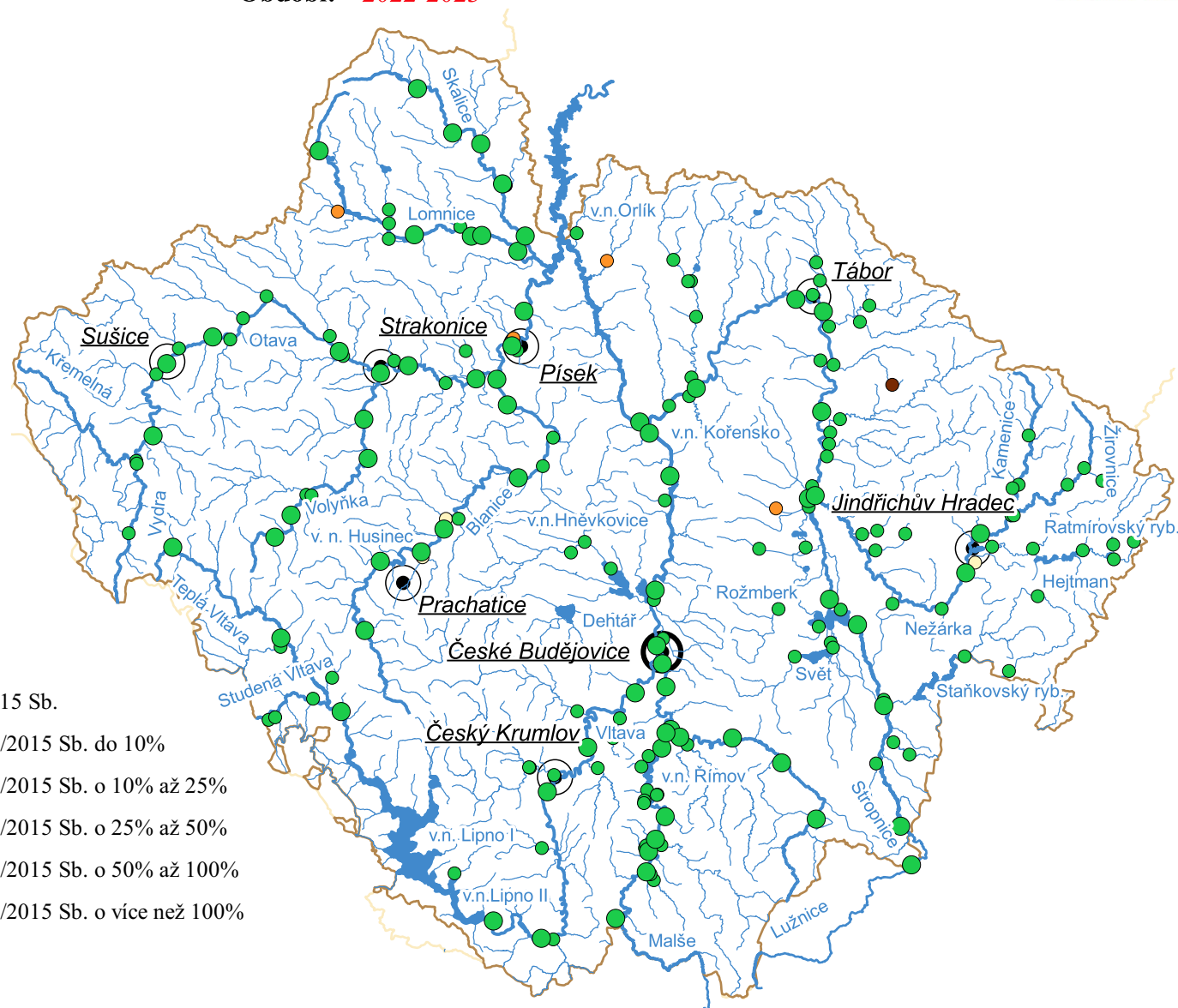
Jakost vody v dílčím povodí Horní Vltavy - podle nařízení vlády č. 401/2015 Sb.

Obr. č. 5



Ukazatel: dusík dusičnanový (mg/l)

Období: 2022-2023

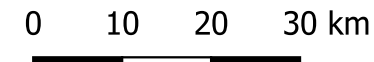


Legenda

- průměrná hodnota splňuje hodnotu NV č. 401/2015 Sb.
- průměrná hodnota překračuje hodnotu NV č. 401/2015 Sb. do 10%
- ◐ průměrná hodnota překračuje hodnotu NV č. 401/2015 Sb. o 10% až 25%
- ◑ průměrná hodnota překračuje hodnotu NV č. 401/2015 Sb. o 25% až 50%
- ◒ průměrná hodnota překračuje hodnotu NV č. 401/2015 Sb. o 50% až 100%
- průměrná hodnota překračuje hodnotu NV č. 401/2015 Sb. o více než 100%

Poznámka

Hodnota přípustného znečištění - průměrná hodnota podle NV č. 401/2015 Sb., př. 3 tab. 1a: 5,4 mg/l



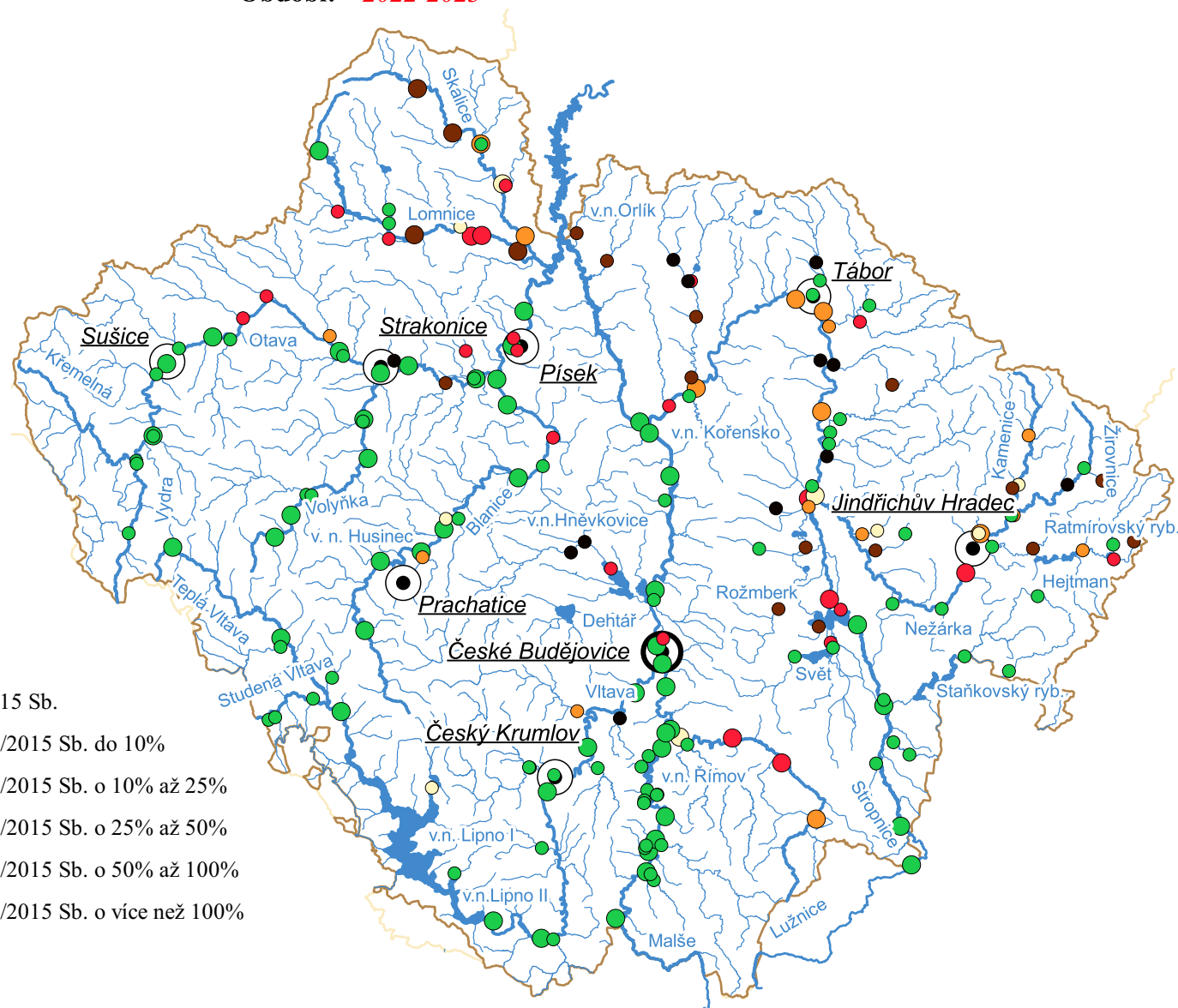
Jakost vody v dílčím povodí Horní Vltavy - podle nařízení vlády č. 401/2015 Sb.

Obr. č. 6



Ukazatel: fosfor celkový (mg/l)

Období: 2022-2023



Legenda

- průměrná hodnota splňuje hodnotu NV č. 401/2015 Sb.
- průměrná hodnota překračuje hodnotu NV č. 401/2015 Sb. do 10%
- průměrná hodnota překračuje hodnotu NV č. 401/2015 Sb. o 10% až 25%
- průměrná hodnota překračuje hodnotu NV č. 401/2015 Sb. o 25% až 50%
- průměrná hodnota překračuje hodnotu NV č. 401/2015 Sb. o 50% až 100%
- průměrná hodnota překračuje hodnotu NV č. 401/2015 Sb. o více než 100%

Poznámka

Hodnota přípustného znečištění - průměrná hodnota podle NV č. 401/2015 Sb., př. 3 tab. 1a: 0,15 mg/l

